

1º ADITIVO AO INSTRUMENTO PARTICULAR DE FORNECIMENTO

De um lado:

- (i) **W UNIFORMES LTDA EPP.**, com sede na Cidade de São Paulo, Estado de São Paulo, na Avenida Professor Francisco Morato, nº 3835, Vila Sônia, inscrita no CNPJ/MF sob nº 09.183.340/0001-70, neste ato representada na forma de seu Contrato Social ("Parte Contratada");

E, de outro lado:

- (ii) **FUNDAÇÃO INSTITUTO DE PESQUISA E ESTUDO DE DIAGNÓSTICO POR IMAGEM - FIDI**, com sede na Cidade de Aparecida de Goiânia, Estado de Goiás, na Avenida 2, S/Nº, Quadra 1-B, Lote 48/50, Sala 909/910, Ed. Montreal, Vera Cruz, CEP: 74.980-970, inscrita no CNPJ/MF sob nº 55.401.178/0011-08, neste ato representada na forma de seu Estatuto Social ("Parte Contratante");

Parte Contratante e Parte Contratada doravante referidas isoladamente como "Parte" e em conjunto como "Partes";

CONSIDERANDO QUE:

- (i) em 10 de maio de 2017, as Partes celebraram Instrumento Particular de Contrato de Fornecimento ("Contrato de Fornecimento"), por meio do qual foram estabelecidas as premissas para o fornecimento de uniformes ("Produtos") pela Parte Contratada para os colaboradores da Parte Contratante;
- (ii) o Contrato de Fornecimento encontra-se em pleno vigor; e
- (iii) as Partes desejam aditar o Contrato de Fornecimento para alterar: (a) as quantidades mínimas de estoque de Produtos garantida pela Parte Contratada; (b) o prazo de entrega dos Produtos; e (c) o procedimento de pagamento;

RESOLVEM, as Partes, de comum acordo, celebrar este 1º Aditivo ao Instrumento Particular de Contrato de Fornecimento ("1º Aditivo"), conforme as seguintes cláusulas e condições:

CLÁUSULA 1. ADITAMENTO

1.1. As Partes, de comum acordo, resolvem aditar o Contrato de Fornecimento para alterar as quantidades mínimas de estoque de Produtos garantida pela Parte Contratada conforme descritas no Anexo A do presente 1º Aditivo.

1.2. Tendo em vista a deliberação do Item 1.1 acima, a partir da assinatura deste 1º Aditivo, o Anexo I do Contrato de Fornecimento ora aditado passa a vigorar com a redação do Anexo A do presente 1º Aditivo.

1.3. As Partes, de comum acordo, resolvem, ainda, alterar o prazo de entrega dos Produtos para que passe a ocorrer toda segunda-feira, até às 15:00hs, desde que os Pedidos de Compra sejam encaminhados até às 12:00hs (meio-dia) de sexta-feira da semana anterior, considerando as quantidades mínimas de estoque de Produtos garantida pela Parte Contratada. Para os Pedidos de Compra em que a quantidade de Produtos exceder as quantidades mínimas de estoque de Produtos garantida pela Parte Contratada, os Produtos excedentes deverão ser entregues de 45 (quarenta e cinco) a 60 (sessenta) dias da data do Pedido de Compra.

1.4. Tendo em vista a deliberação do item 1.3 acima, as Partes resolvem, em comum acordo, aditar o item 3.4 do quadro resumo do Contrato de Prestação de Serviços que passará a vigorar com a seguinte e nova redação:

"3.4. Prazo para entrega: Até às 15:00hs. de segunda-feira, para todos os Pedidos de Compra realizados até às 12:00hs. (meio-dia) de Sexta-feira, observadas as quantidades mínimas de estoque de Produtos garantida pela Parte Contratada. Para Pedidos de Compra em que a quantidade de Produtos exceder as quantidades mínimas de estoque de Produtos garantida pela Parte Contratada, os Produtos excedentes deverão ser entregues de 45 (quarenta e cinco) a 60 (sessenta) dias da data do Pedido de Compra."

1.5. As Partes, de comum acordo, resolvem, por fim, alterar o procedimento de pagamento estipulado no Contrato de Fornecimento para alterar o prazo de pagamento para o dia 17 (dezesete) do mês subsequente ao de envio das *notas fiscais e boletos bancários*.

1.6. Tendo em vista a deliberação do Item 1.5. acima, a Cláusula 2.3.2 do Contrato de Fornecimento passa a vigorar com a seguinte nova redação:

"2.3.2. Para as notas fiscais e boletos bancários emitidos e enviados até o dia 10 (dez) do mês vigente, os pagamentos serão realizados no dia 17 (dezesete) do mês subsequente e para as notas fiscais e boletos bancários emitidos e enviados entre os dias 11 (onze) e 25 (vinte e cinco) do mês vigente, o pagamento se dará no dia 25 (vinte e cinco) do mês subsequente. Não serão aceitos boletos bancários ou notas fiscais enviadas no período compreendido entre o dia 26 (vinte e seis) e 30 (trinta) de cada mês."

CLÁUSULA 2. DISPOSIÇÕES FINAIS


2.1. As Partes ratificam todas as demais cláusulas do Contrato de Fornecimento, as quais permanecem vigentes e inalteradas, na medida em que não tenham sido expressamente modificadas por este 1º Aditivo.

2.2. Fica eleito o Foro da Comarca da Capital do Estado de São Paulo para se dirimir quaisquer dúvidas ou litígios oriundos do presente instrumento.



E, por estarem justos e contratados, assinam o presente em 02 (duas) vias de igual teor e forma, na presença de duas testemunhas, autorizados os registros e/ou averbações competentes.

São Paulo, 24 de maio de 2018

Parte Contratada:


W UNIFORMES LTDA EPP
Fábio Yui Watanabe
Diretor
CPF 268.581.968-11
RG 26.390.905-0

Parte Contratante:


Roberto Gomes Nogueira
Diretor
CPF 234.728.041
RG 172.032
FUNDACÃO INSTITUTO DE PESQUISA E ESTUDO DE
DIAGNÓSTICO POR IMAGEM - EIDI

Marco Antonio
Diretor Adjunto
CPF 268.581.968-08
RG 26.390.905-07

Testemunhas:

1. _____

Nome:

RG:

CPF:

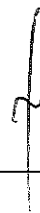

2. _____

Nome:

RG:

CPF:

[Página de assinaturas do 1º Aditivo ao Instrumento Particular de Contrato de Fornecimento
celebrado em 24 de maio de 2018]



ANEXO I

1.1 Especificações técnicas

Jaleco	Unisex	Auxiliar de Enfermagem, Técnico de Enfermagem e Técnico de Radiologia
--------	--------	-----------------------------------------------------------------------

CARACTERÍSTICAS GERAIS

Confeccionado em tecido Oxford, gola pespontada, frente aberta com fechamento através de botões caseados no sentido vertical, e bolso chapado na parte superior com logotipo bordado, e dos bolsos chapados na parte inferior, mangas longas.

Comprimento do ombro até a bainha de no mínimo 100 cm.

CARACTERÍSTICAS DA MATÉRIA PRIMA

Tecido composto 100% poliéster

Peso mínimo: 180 g/m²

Cor branca

Botão de quatro furos, composto de 100% resina de poliéster, na cor do tecido, tamanho 28.

Linha 100% poliéster

CARACTERÍSTICAS DA CONFECCÃO

As costuras devem ser bem acabadas de modo a impedir desfiamento ou esgarçamento do tecido e bem reforçadas de modo a impedir que se abra.

Caso do botão deve ser feita em caseadeira industrial de modo a impedir desfiamento ou esgarçamento do tecido.

As peças deverão ter etiquetas nos locais convencionais com indicação do tecido, marcado confeccionista e tamanho do manequim.

As barras deverão ser feitas na padronagem 2 agulhas por meio de máquina industrial.

CARACTERÍSTICAS DO BORDADO

Bolso lado esquerdo – 7,0 cm larg x 6,5 cm alt – 12.500 pontos

Manga lado esquerdo – 8,5 cm larg. X 7,5 cm alt – 14.500 pontos

Colete	Feminino	Enfermeira
--------	----------	------------

CARACTERÍSTICAS GERAIS

Confeccionado em tecido Two Way, decote em V com revel, frente aberta com fechamento através de botões caseados no sentido vertical, bolsos com fundo e lapela, pence na frente.

Comprimento do ombro até a bainha de no mínimo 70 CM

CARACTERÍSTICAS DA MATÉRIA PRIMA

Tecido composto 95% poliéster/5% elastano

Peso mínimo: 250 g/m²

Cor marinho

Botão de quatro furos, composto de 100% resina de poliéster, na cor do tecido. –

Linha 100% poliéster

CARACTERÍSTICAS DA CONFECCÃO

As costuras devem ser bem acabadas de modo a impedir desfiamento ou esgarçamento do tecido e bem reforçadas de modo a impedir que se abra.

Caso do botão deve ser feita em caseadeira industrial de modo a impedir desfiamento ou esgarçamento do tecido.

As peças deverão ter etiquetas nos locais convencionais com indicação do tecido, marcado confeccionista e tamanho do manequim.

As barras deverão ser feitas na padronagem 2 agulhas por meio de máquina industrial.

CARACTERÍSTICAS DO BORDADO

lado esquerdo – 7,0 cm larg x 6,5 cm alt – 12.500 pontos

Manga lado esquerdo – 8,5 cm larg. X 7,5 cm alt – 14.500 pontos

Malha	Feminino	Enfermeira
-------	----------	------------

CARACTERÍSTICAS GERAIS

Malha gola V – 2 cabos acabamento clássico que acompanha o desenho da barra e punhos, modelo tradicional com caimento que não marca o corpo

CARACTERÍSTICAS DA MATÉRIA PRIMA

Tecido composto 100% acrílico

Cor marinho

CARACTERÍSTICAS DA CONFECCÃO

As costuras devem ser bem acabadas de modo a impedir desfiamento ou esgarçamento da lã e bem reforçadas de modo a impedir que se abra.

As peças deverão ter etiquetas nos locais convencionais com indicação do tecido, marcado confeccionista e tamanho do manequim.

CARACTERÍSTICAS DO BORDADO

lado esquerdo – 7,0 cm larg x 6,5 cm alt – 12.500 pontos

Manga lado esquerdo – 8,5 cm larg. X 7,5 cm alt – 14.500 pontos

Calça	Feminino	Administrativo
-------	----------	----------------

CARACTERÍSTICAS GERAIS

Confeccionada em tecido Two Way, cós pronto com modelagem anatômica 4,0 cm de largura, com fechamento através de botão e caseado, vista embutida com zíper.

CARACTERÍSTICAS DA MATÉRIA PRIMA

Tecido composto 95% poliéster/5% elastano

Peso mínimo: 250 g/m²

Cor marinho

Botão de quatro furos, composto de 100% resina de poliéster, na cor do tecido. –

Linha 100% poliéster

CARACTERÍSTICAS DA CONFECCÃO

As costuras devem ser bem acabadas de modo a impedir desfiamento ou esgarçamento do tecido, bem reforçadas de modo a impedir que se abra.

As peças deverão ter etiquetas nos locais convencionais com indicação do tecido, marcado confeccionista e tamanho do manequim.

Corpete M/CURTA	Feminino	Administrativo
-----------------	----------	----------------

CARACTERÍSTICAS GERAIS

Confeccionado em tecido Two Way, fechamento através de zíper, com pence na frente e nas costas.

CARACTERÍSTICAS DA MATÉRIA PRIMA

Tecido composto 95% poliéster/5% elastano

Peso mínimo: 250 g/m²

Cor marinho

Zíper invisível na cor marinho.

Linha 100% poliéster

CARACTERÍSTICAS DA CONFECCÃO

As costuras devem ser bem acabadas de modo a impedir desfiamento ou esgarçamento do tecido, bem reforçadas de modo a impedir que se abra.

As peças deverão ter etiquetas nos locais convencionais com indicação do tecido, marcado confeccionista e tamanho do manequim.

CARACTERÍSTICAS DO BORDADO

lado esquerdo – 7,0 cm larg x 6,5 cm alt – 12.500 pontos

Manga lado esquerdo – 8,5 cm larg. X 7,5 cm alt – 14.500 pontos

Malha	Feminino	Administrativo
-------	----------	----------------

CARACTERISTICAS GERAIS

Malha gola V – 2 cabos acabamento clássico que acompanha o desenho da barra e punhos, modelo tradicional com caimento que não marca o corpo

CARACTERISTICAS DA MATÉRIA PRIMA

Tecido composto 100% acrílico

Cor marinho

CARACTERISTICAS DA CONFECCÃO

As costuras devem ser bem acabadas de modo a impedir desfiamento ou esgarçamento da lã e bem reforçadas de modo a impedir que se abra.

As peças deverão ter etiquetas nos locais convencionais com indicação do tecido, marcado confeccionista e tamanho do manequim.

CARACTERISTICAS DO BORDADO

lado esquerdo – 7,0 cm larg x 6,5 cm alt – 12.500 pontos

Manga lado esquerdo – 8,5 cm larg. X 7,5 cm alt – 14.500 pontos

Saia	Feminino	Administrativo
------	----------	----------------

CARACTERISTICAS GERAIS

Confeccionado em tecido Two Way, fechamento através de botão e caseado, vista coberta

CARACTERISTICAS DA MATÉRIA PRIMA

Tecido composto 95% poliéster/5% elastano

Peso mínimo: 250 g/m²

Cor marinho

Zíper invisível na cor marinho.

Botão de quatro furos, composto de 100% resina de poliéster, na cor do tecido. –

Linha 100% poliéster

CARACTERISTICAS DA CONFECCÃO

As costuras devem ser bem acabadas de modo a impedir desfiamento ou esgarçamento do tecido, bem reforçadas de modo a impedir que se abra.

As peças deverão ter etiquetas nos locais convencionais com indicação do tecido, marcado confeccionista e tamanho do manequim.

Camisa manga longa	Masculino	Administrativo
--------------------	-----------	----------------

CARACTERISTICAS GERAIS

Confeccionada em tecido Dobby, colarinho pronto com barbatana embutida, frente aberta com fechamento através de botões caseados no sentido vertical, 1 bolso chapado no lado esquerdo superior, costas com pala dupla.

CARACTERISTICAS DA MATÉRIA PRIMA

Tecido composto 50% poliéster / 50% algodão maquineta

Peso mínimo: 120 g/m²

Cor branca

Botão de quatro furos, composto de 100% resina de poliéster, na cor do tecido. –

Linha 100% poliéster

CARACTERISTICAS DA CONFECCÃO

As costuras devem ser bem acabadas de modo a impedir desfiamento ou esgarçamento do tecido, bem reforçadas de modo a impedir que se abra.

As peças deverão ter etiquetas nos locais convencionais com indicação do tecido, marcado confeccionista e tamanho do manequim.

CARACTERISTICAS DO BORDADO

Bolso lado esquerdo – 7,0 cm larg x 6,5 cm alt – 12.500 pontos

Manga lado esquerdo – 8,5 cm larg. X 7,5 cm alt – 14.500 pontos

Calça social	Masculino	Administrativo
--------------	-----------	----------------

CARACTERÍSTICAS GERAIS

Confeccionada em tecido Two Way , cós pronto de 6,0 cm de largura, 5 passantes, fechamento através de botão e caseado, com total de 20 travetes.

CARACTERÍSTICAS DA MATÉRIA PRIMA

Tecido composto 95% poliéster/5% elastano

Peso mínimo: 250 g/m²

Cor marinho

Zíper cor marinho.

Botão de quatro furos, composto de 100% resina de poliéster, na cor do tecido. –

Linha 100% poliéster

CARACTERÍSTICAS DA CONFECCÃO

As costuras devem ser bem acabadas de modo a impedir desfiamento ou esgarçamento do tecido, bem reforçadas de modo a impedir que se abra.

As peças deverão ter etiquetas nos locais convencionais com indicação do tecido, marcado confeccionista e tamanho do manequim.

Malha	Masculino	Administrativo
-------	-----------	----------------

CARACTERÍSTICAS GERAIS

Malha gola V – 2 cabos acabamento clássico que acompanha o desenho da barra e punhos, com vivo na cor branco , modelo tradicional com caimento que não marca o corpo

CARACTERÍSTICAS DA MATÉRIA PRIMA

Tecido composto 100% acrílico

Cor marinho

CARACTERÍSTICAS DA CONFECCÃO

As costuras devem ser bem acabadas de modo a impedir desfiamento ou esgarçamento da lã e bem reforçadas de modo a impedir que se abra.

As peças deverão ter etiquetas nos locais convencionais com indicação do tecido, marcado confeccionista e tamanho do manequim.

CARACTERÍSTICAS DO BORDADO

lado esquerdo – 7,0 cm larg x 6,5 cm alt – 12.500 pontos

Manga lado esquerdo – 8,5 cm larg. X 7,5 cm alt – 14.500 pontos

Camiseta polo m/curta	Masculino	Enfermeiro
-----------------------	-----------	------------

CARACTERÍSTICAS GERAIS

Confeccionado em tecido Piquet P.A. Anti Pilling, vista com entretela fina através de 2 botões caseados no sentido vertical

CARACTERÍSTICAS DA MATÉRIA PRIMA

Tecido composto 50% algodão/50% poliéster com Anti Pilling

Peso mínimo 240 g/m²

Cor branca

Botão de quatro furos, composto de 100% resina de poliéster, na cor do tecido. –

Linha 100% poliéster

CARACTERÍSTICAS DA CONFECCÃO

As costuras devem ser bem acabadas de modo a impedir desfiamento ou esgarçamento do tecido, bem reforçadas de modo a impedir que se abra.

As peças deverão ter etiquetas nos locais convencionais com indicação do tecido, marcado confeccionista e tamanho do manequim.

CARACTERÍSTICAS DO BORDADO

lado esquerdo – 7,0 cm larg x 6,5 cm alt – 12.500 pontos

Manga lado esquerdo – 8,5 cm larg. X 7,5 cm alt – 14.500 pontos

Malha	Masculino	Enfermeiro
-------	-----------	------------

CARACTERISTICAS GERAIS

Malha gola V – 2 cabos acabamento clássico que acompanha o desenho da barra e punhos, com vivo na cor branco , modelo tradicional com caimento que não marca o corpo

CARACTERISTICAS DA MATÉRIA PRIMA

Tecido composto 100% acrílico

Cor marinho

CARACTERISTICAS DA CONFECCÃO

As costuras devem ser bem acabadas de modo a impedir desfiamento ou esgarçamento da lã e bem reforçadas de modo a impedir que se abra.

As peças deverão ter etiquetas nos locais convencionais com indicação do tecido, marcado confeccionista e tamanho do manequim.

CARACTERISTICAS DO BORDADO

lado esquerdo 7,0 cm larg. X 6,5 cm alt – 12.500 pontos

Manga esquerda 8,5 cm larg. X 7,5 cm alt – 14.500 pontos

Corpete Gestante Gestante	Feminino	Administrativo e Sup. Administrativo
---------------------------	----------	--------------------------------------

CARACTERISTICAS GERAIS

Confeccionado em tecido Two Way, com recorte busto com 2 pregas de cada lado.

CARACTERISTICAS DA MATÉRIA PRIMA

Tecido composto 95% poliéster/5% elastano

Peso mínimo: 250 g/m²

Cor marinho

Linha 100% poliéster

CARACTERISTICAS DA CONFECCÃO

As costuras devem ser bem acabadas de modo a impedir desfiamento ou esgarçamento do tecido, bem reforçadas de modo a impedir que se abra.

As peças deverão ter etiquetas nos locais convencionais com indicação do tecido, marcado confeccionista e tamanho do manequim.

CARACTERISTICAS DO BORDADO

lado esquerdo 7,0 cm larg. X 6,5 cm alt – 12.500 pontos

Manga esquerda 8,5 cm larg. X 7,5 cm alt – 14.500 pontos

Calça gestante com gestante	Feminino	Administrativo e Sup. Administrativo
-----------------------------	----------	--------------------------------------

CARACTERISTICAS GERAIS

Confeccionada em tecido Two Way, com punho e cordão interno efeito expansor

CARACTERISTICAS DA MATÉRIA PRIMA

Tecido composto 95% poliéster/5% elastano

Peso mínimo: 250 g/m²

Cor marinho

Helanca marinho

CARACTERISTICAS DA CONFECCÃO

As costuras devem ser bem acabadas de modo a impedir desfiamento ou esgarçamento do tecido, bem reforçadas de modo a impedir que se abra.

As peças deverão ter etiquetas nos locais convencionais com indicação do tecido, marcado confeccionista e tamanho do manequim.

Malha	Masculino	Sup. Administrativo
-------	-----------	---------------------

CARACTERISTICAS GERAIS

Malha gola V – 2 cabos acabamento clássico que acompanha o desenho da barra e punhos, com vivo na cor branco , modelo tradicional com caimento que não marca o corpo

CARACTERISTICAS DA MATÉRIA PRIMA

Tecido composto 100% acrílico

Cor marinho

CARACTERÍSTICAS GERAIS

Malha gola V – 2 cabos acabamento clássico que acompanha o desenho da barra e punhos, com vivo na cor branco, modelo tradicional com caimento que não marca o corpo

CARACTERÍSTICAS DA MATÉRIA PRIMA

Tecido composto 100% acrílico

Cor marinho

CARACTERÍSTICAS DA CONFECCÃO

As costuras devem ser bem acabadas de modo a impedir desfiamento ou esgarçamento da lã e bem reforçadas de modo a impedir que se abra.

As peças deverão ter etiquetas nos locais convencionais com indicação do tecido, marcado confeccionista e tamanho do manequim.

CARACTERÍSTICAS DO BORDADO

lado esquerdo – 7,0 cm larg x 6,5 cm alt – 12.500 pontos

Manga lado esquerdo – 8,5 cm larg. X 7,5 cm alt – 14.500 pontos

Calça	Feminino	Sup. Administrativo
-------	----------	---------------------

CARACTERÍSTICAS GERAIS

Confeccionada em tecido Two Way, cós pronto com modelagem anatômica 4,0 cm de largura, com fechamento através de botão e caseado, vista embutida com zíper.

CARACTERÍSTICAS DA MATÉRIA PRIMA

Tecido composto 95% poliéster/5% elastano

Peso mínimo: 250 g/m²

Cor marinho

Botão de quatro furos, composto de 100% resina de poliéster, na cor do tecido. –

Linha 100% poliéster

CARACTERÍSTICAS DA CONFECCÃO

As costuras devem ser bem acabadas de modo a impedir desfiamento ou esgarçamento do tecido, bem reforçadas de modo a impedir que se abra.

As peças deverão ter etiquetas nos locais convencionais com indicação do tecido, marcado confeccionista e tamanho do manequim.

Camisa manga longa	Feminino	Sup. Administrativo
--------------------	----------	---------------------

CARACTERÍSTICAS GERAIS

Confeccionada em tecido Dobby, gola com entretela fina pespontada, fechamento através de botões caseados no sentido vertical, costas em tecido único.

CARACTERÍSTICAS DA MATÉRIA PRIMA

Tecido composto 50% poliéster / 50% algodão maquineta

Peso mínimo: 120 g/m²

Cor branca

Botão de quatro furos, composto de 100% resina de poliéster, na cor do tecido. –

Linha 100% poliéster

CARACTERÍSTICAS DA CONFECCÃO

As costuras devem ser bem acabadas de modo a impedir desfiamento ou esgarçamento do tecido, bem reforçadas de modo a impedir que se abra.

As peças deverão ter etiquetas nos locais convencionais com indicação do tecido, marcado confeccionista e tamanho do manequim.

CARACTERÍSTICAS DO BORDADO

Bolso lado esquerdo – 7,0 cm larg x 6,5 cm alt – 12.500 pontos

Manga lado esquerdo – 8,5 cm larg. X 7,5 cm alt – 14.500 pontos

Malha	Feminino	Sup. Administrativo
-------	----------	---------------------

CARACTERÍSTICAS GERAIS

Malha gola V – 2 cabos acabamento clássico que acompanha o desenho da barra e punhos, modelo tradicional com caimento que não marca o corpo

CARACTERÍSTICAS DA MATÉRIA PRIMA

Tecido composto 100% acrílico

Cor marinho

CARACTERÍSTICAS DA CONFECCÃO

As costuras devem ser bem acabadas de modo a impedir desfiamento ou esgarçamento da lã e bem reforçadas de modo a impedir que se abra.

As peças deverão ter etiquetas nos locais convencionais com indicação do tecido, marcado confeccionista e tamanho do manequim.

CARACTERÍSTICAS DO BORDADO

lado esquerdo – 7,0 cm larg x 6,5 cm alt – 12.500 pontos

Manga lado esquerdo – 8,5 cm larg. X 7,5 cm alt – 14.500 pontos

Camisa manga longa	Masculino	Sup. Administrativo
--------------------	-----------	---------------------

CARACTERÍSTICAS GERAIS

Confeccionada em tecido Dobby, colarinho pronto com barbatana embutida, frente aberta com fechamento através de botões caseados no sentido vertical, 1 bolso chapado no lado esquerdo superior, costas com pala dupla.

CARACTERÍSTICAS DA MATÉRIA PRIMA

Tecido composto 50% poliéster / 50% algodão maquineta

Peso mínimo: 120 g/m²

Cor azul

Botão de quatro furos, composto de 100% resina de poliéster, na cor do tecido. –

Linha 100% poliéster

CARACTERÍSTICAS DA CONFECCÃO

As costuras devem ser bem acabadas de modo a impedir desfiamento ou esgarçamento do tecido, bem reforçadas de modo a impedir que se abra.

As peças deverão ter etiquetas nos locais convencionais com indicação do tecido, marcado confeccionista e tamanho do manequim.

CARACTERÍSTICAS DO BORDADO

Bolso lado esquerdo 7,0 cm larg. X 6,5 cm alt – 12.500 pontos

Manga esquerda 8,5 cm larg. X 7,5 cm alt – 14.500 pontos

Calça	Masculino	Sup. Administrativo
-------	-----------	---------------------

CARACTERÍSTICAS GERAIS

Confeccionada em tecido Two Way , cós pronto de 6,0 cm de largura, 5 passantes, fechamento através de botão e caseado, com total de 20 travetes.

CARACTERÍSTICAS DA MATÉRIA PRIMA

Tecido composto 95% poliéster/5% elastano

Peso mínimo: 250 g/m²

Cor marinho

Zíper cor marinho.

Botão de quatro furos, composto de 100% resina de poliéster, na cor do tecido. –

Linha 100% poliéster

CARACTERÍSTICAS DA CONFECCÃO

As costuras devem ser bem acabadas de modo a impedir desfiamento ou esgarçamento do tecido, bem reforçadas de modo a impedir que se abra.

As peças deverão ter etiquetas nos locais convencionais com indicação do tecido, marcado confeccionista e tamanho do manequim.

Malha	Masculino	Sup. Administrativo
-------	-----------	---------------------

CARACTERISTICAS DA CONFECCÃO

As costuras devem ser bem acabadas de modo a impedir desfiamento ou esgarçamento da lã e bem reforçadas de modo a impedir que se abra.

As peças deverão ter etiquetas nos locais convencionais com indicação do tecido, marcado confeccionista e tamanho do manequim.

CARACTERISTICAS DO BORDADO

lado esquerdo 7,0 cm larg. X 6,5 cm alt – 12.500 pontos

Manga esquerda 8,5 cm larg. X 7,5 cm alt – 14.500 pontos

1.2 Estoque Mínimo para os Pedidos de Compra para os novos Colaboradores

JALECOS	PP	P	M	G	GG	3G	4G
SUS - GOIAIS	10	10	10	10	10	2	2

ADMINISTRATIVO - FEMININO

CORPETE	36	38	40	42	44	46	48	50	TOTAL
SUS - GOIAIS	6	6	6	6	6	6	6	6	48

CALÇA	36	38	40	42	44	46	48	50	TOTAL
SUS - GOIAIS	4	4	4	4	4	4	4	4	32

PULOVER	PP	P	M	G	GG	TOTAL
SUS - GOIAIS	6	6	6	6	6	30

SUPERVISORA - FEMININO

CAMISA AZUL	36	38	40	42	44	46	TOTAL
SUS - GOIAIS	6	6	6	6	6	6	36

ENFERMEIRA

COLETE	36	38	40	42	44	46	TOTAL
SUS - GOIAIS	6	6	6	6	6	6	36

ADMINISTRATIVO MASCULINO

CAMISA BRANCA	1	2	3	4	5	TOTAL
SUS - GOIAIS	6	6	6	6	6	30

CALÇA SOCIAL	38	40	42	44	46	48	50	TOTAL
SUS - GOIAIS	4	4	4	4	4	4	4	28

PULOVER	PP	P	M	G	GG	TOTAL
SUS - GOIAIS	6	6	6	6	6	30

SUPERVISOR

CAMISA AZUL	1	2	3	4	5	TOTAL
SUS - GOIAIS	6	6	6	6	6	30

ENFERMEIROS

CAMISETA POLO	PP	P	M	G	GG	TOTAL
SUS - GOIAIS	6	6	6	6	6	30